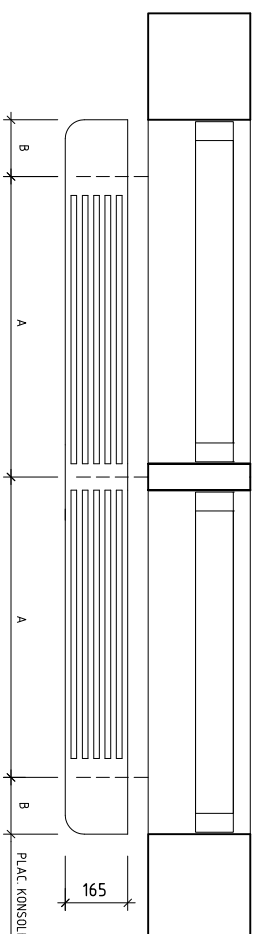
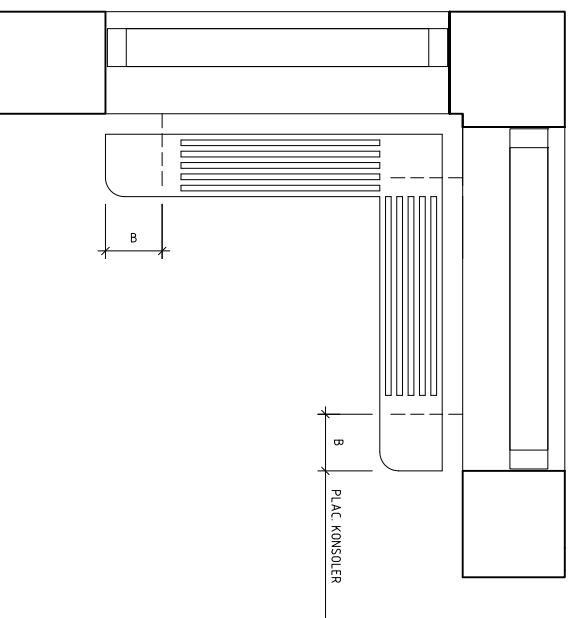


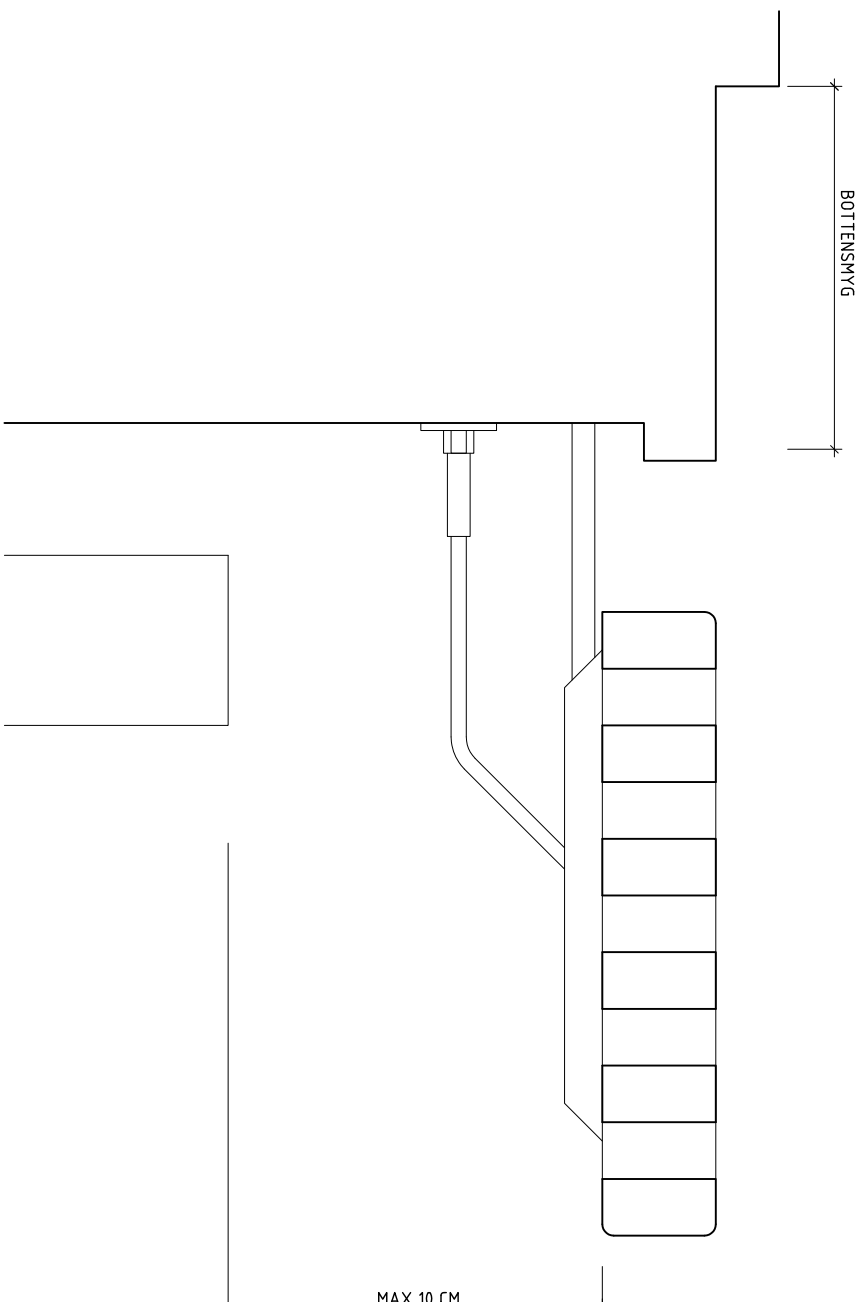
VID ETT FÖNSTER
1:10



VID FLERA FÖNSTER
1:10



VID HÖRN
1:10



DETAILSNITT
1:1

FÖRKLARINGAR OCH FÖRESKRIFTER

FÖNSTERBÄNKAR UTFÖRES I RUM ENLIGT RUMSFUNKTIONSPROGRAM / RUMSBESKRIVNING. DÅ BOTTENSMYG ÄR MINST 150 MM DJUP OCH KAN FUNKTIONERA SOM FÖNSTERBANK BEHÖVER FÖNSTERBANK ENLIGT DENNA RITNING EJ UTFÖRAS.

FÖNSTERBÄNKAR UTFÖRES AV 15x32 mm FURURIBBOR SORT A ENLIGT SS 23 28 11 DOCK FÄR KVISTAR EJ FÖREKOMMA PÅ SYNLIGA YTOR.

FRIA YTOR RUNDAS ENLIGT PLAN- OCH DETALJ-SNITT.

BÄNKARNA MONTERAS PÅ KONSOLER.

LÅGT SITTANDE BANK SOM KAN ANVÄNDAS SOM SITTYTA MONTERAS PÅ KONSOLER ANPASSADE FÖR EXTRA TYNGD ENHETER LEVERERAS INDUSTRIELLT FÄRDIGBEHANDLADE ENLIGT SS 05 68 12, K63-C.

FÖNSTERBÄNKAR SOM RADIA-TORSKYDD

FÖNSTERBÄNKAR KAN FUNKTIONERA SOM RADIA-TORSKYDD DÅ RADIA-TORER ÄR SJÄTTA SAMT ATT AVSTÄNDET FRÅN RADIA-TOR UPPTILL FÖNSTERBANK ÄR SÅ LITET ATT FÖNSTERBANKEN TÄCKER RADIA-TORNS ÖVERSIDA; DVS AVSTÄNDET FÄR EJ ÖVERSTIGA 10 CM

ÖVERSTIGER MÅTTET NÄMMDA KRAV SÅ UTFÖRS RADIA-TORSKYDD ENLIGT REFERENS-RITNING A3. RADIA-TORSKYDD ENLIGT REFERENS-RITNINGAR A4 OCH A5 (HEL/HALVTÄCKANDE) ANVÄNDS DÅ RADIA-TORER ÄR "VASSA" FLÄNSRADIA-TORER, FRÄMST VID OMBYGGNAD.

Vid användandet av SISABs referensritningar är det användarnas ansvar att göra de anpassningar till platsen som kan krävas för att erhålla en säker lösning. Sisabs namn/urta/stämpel ska tas bort och ritningen ges en objektspecifik sådan.



ÖPPNINGENS ANFÖRSEL	BETT	ANT	ANORDNING AVSER	SON	DATUM
	REFERENS-RITNING				
	FASTIGHETSNUMMERNUMMER				
	FÖNSTERBÄNKAR				
	SKALA 1:20 (A3)				
RISSÄTT AV: KONSTRUKTÖR AV HANDELSKADEN	ARBETSNUMMERNUMMER	RISSNUMMERNUMMER	FÄRDIGT BET		
DATE: 2014_10_30	ANSVARIG	A 2			