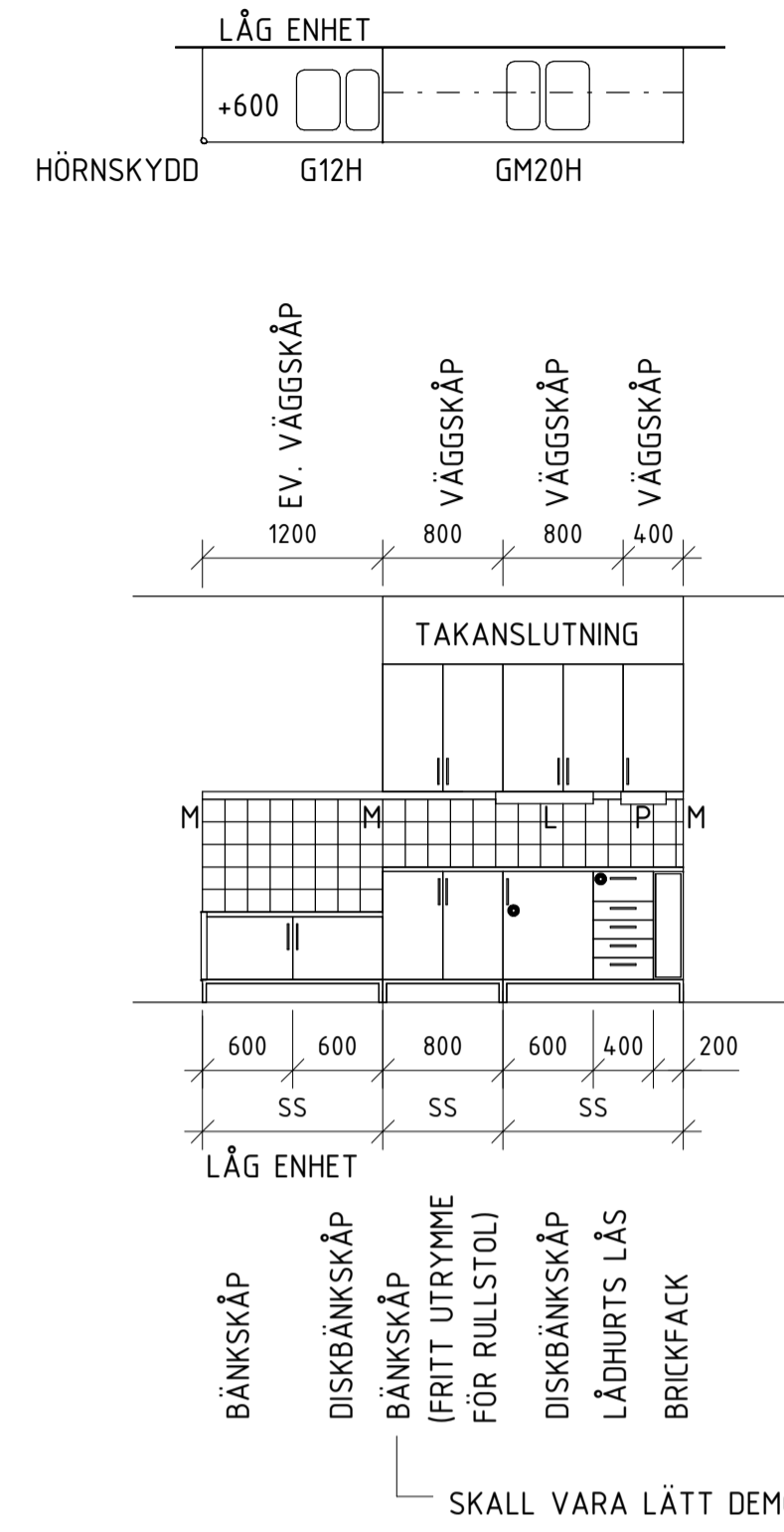
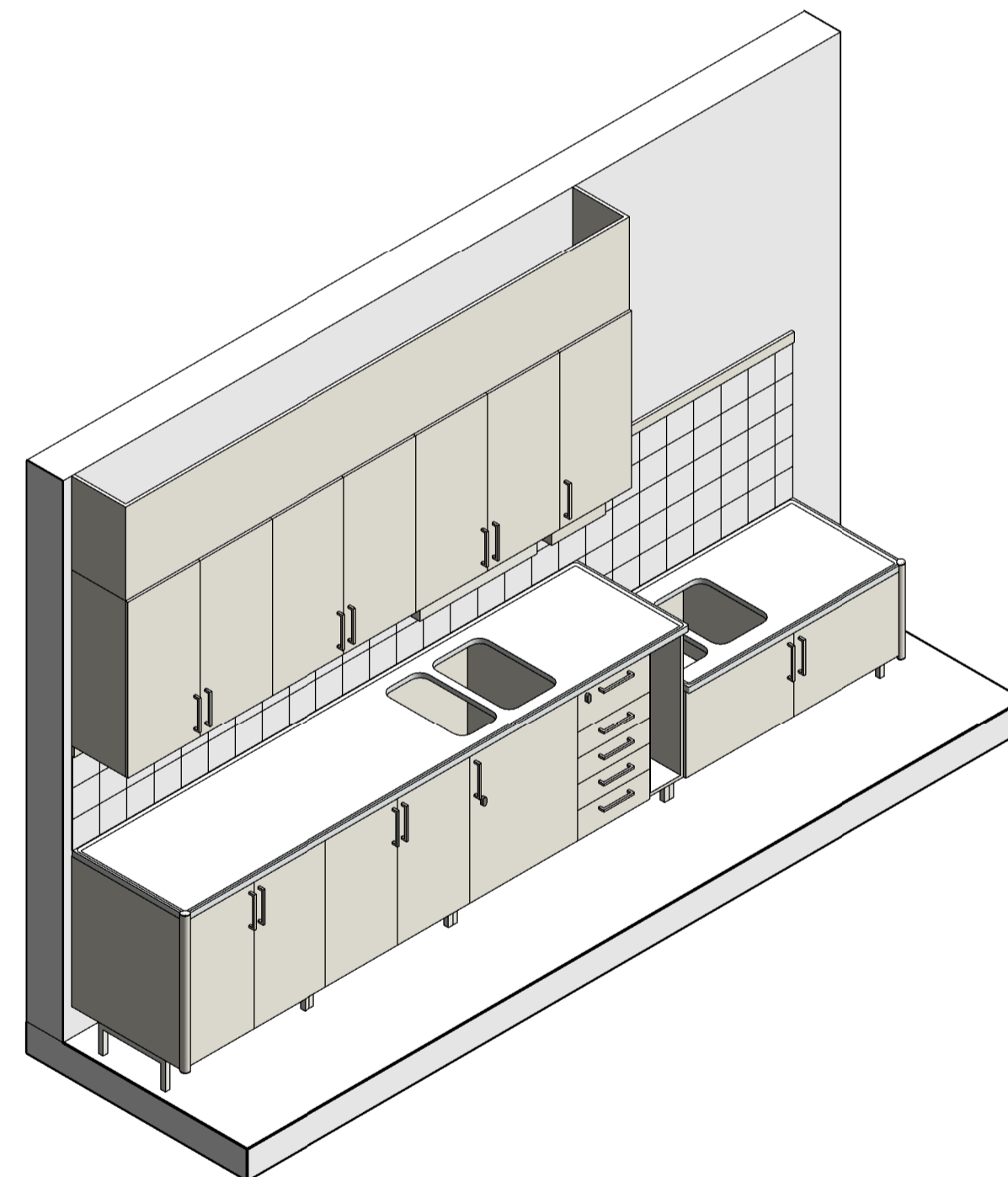
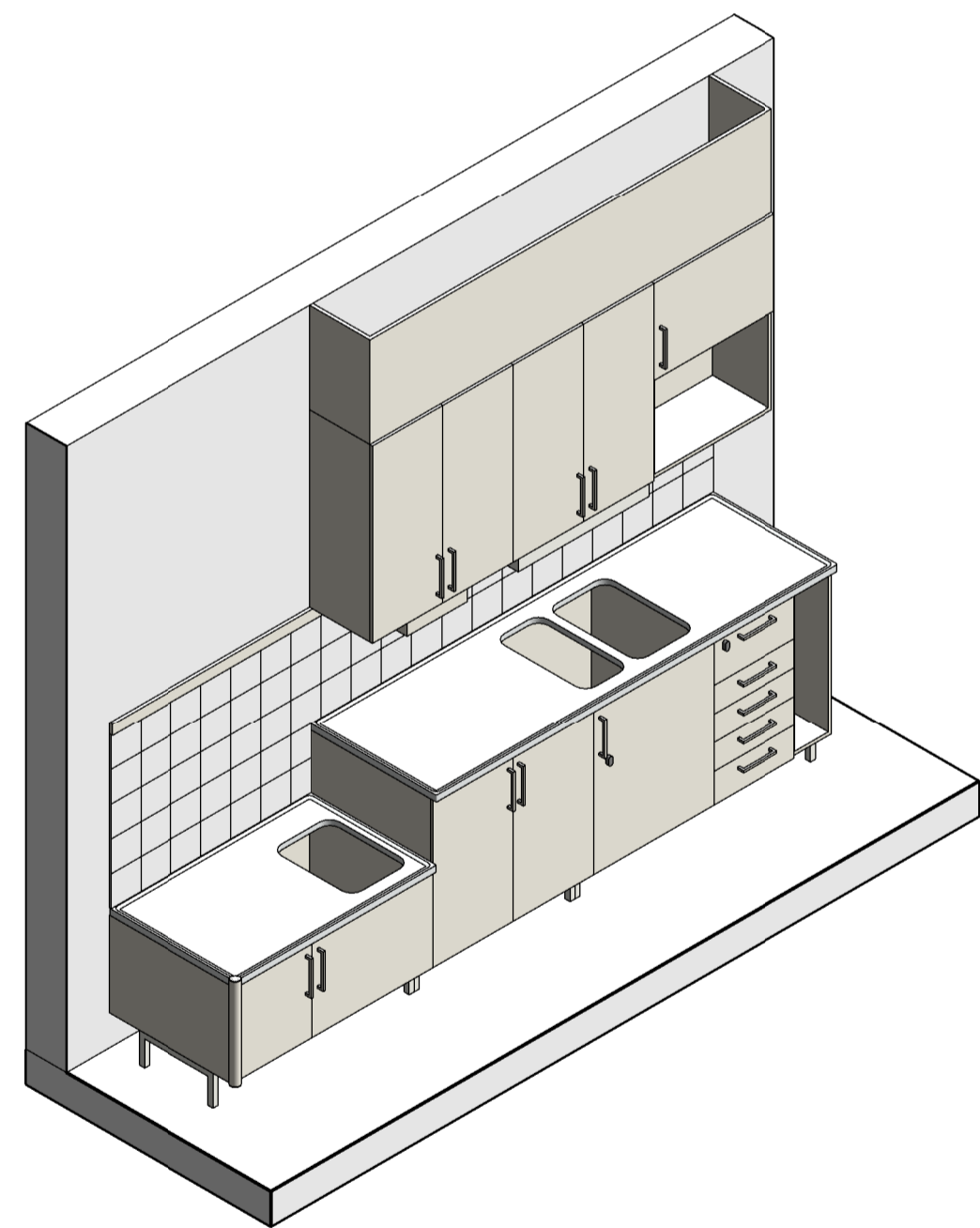
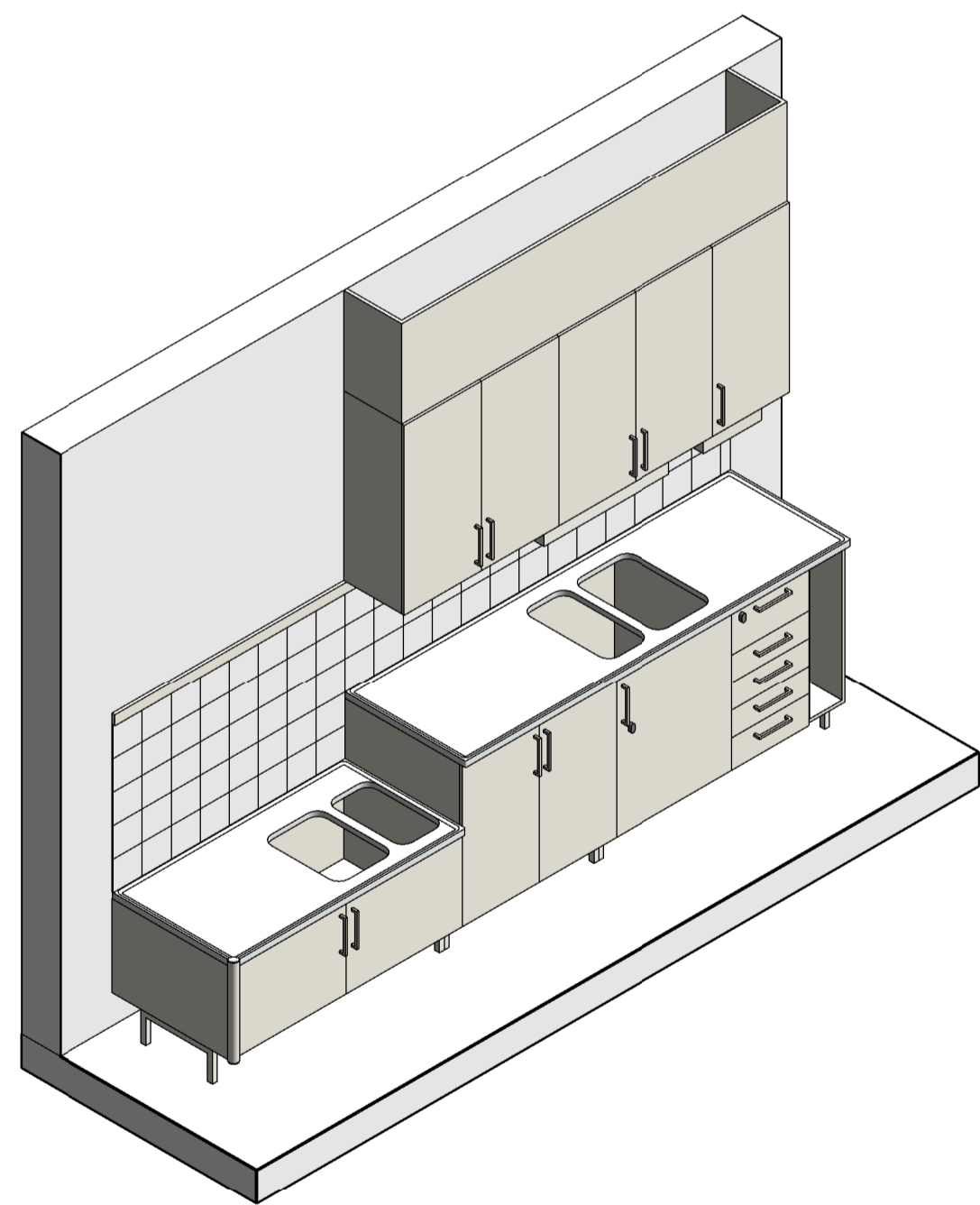
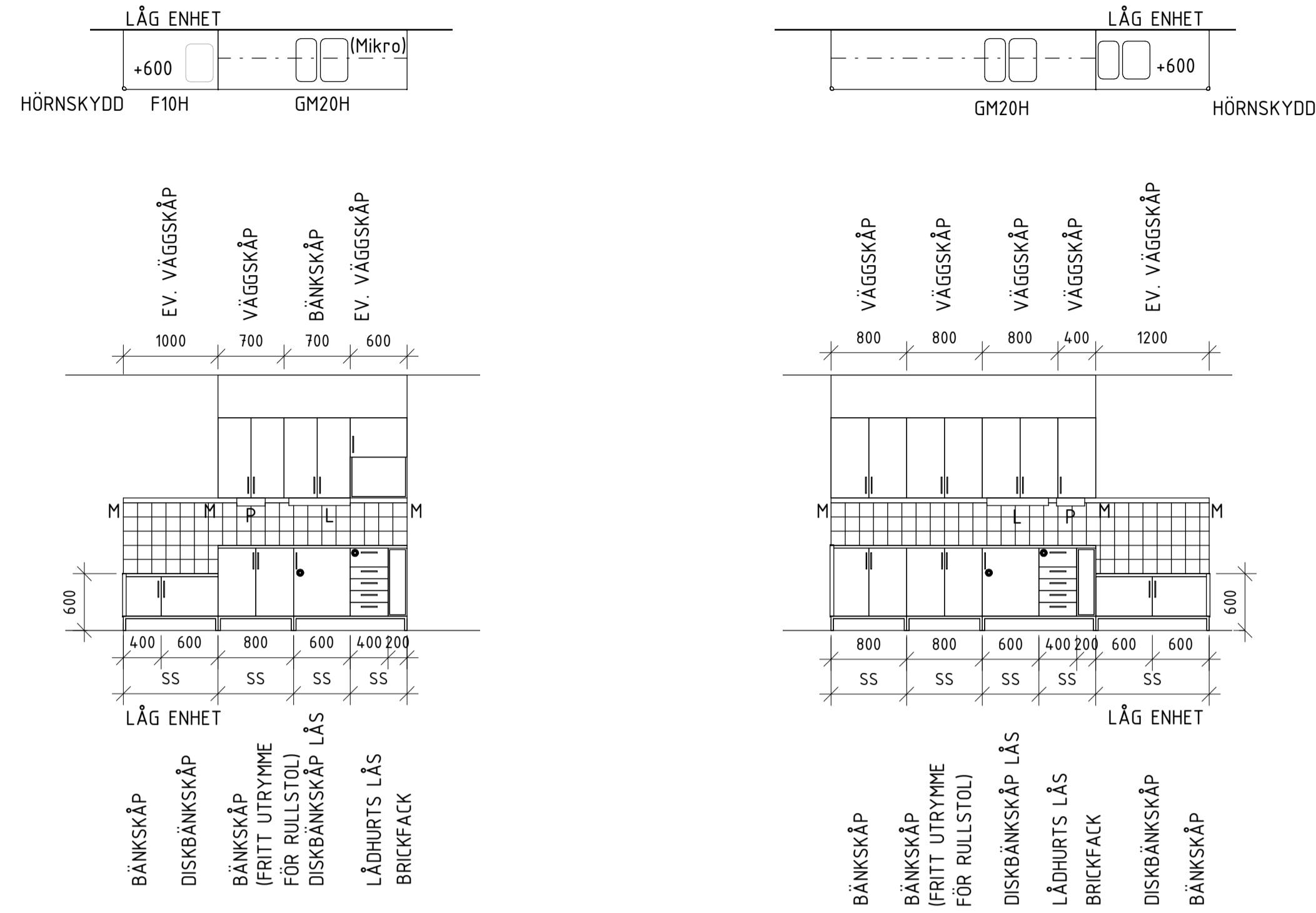


DISKBÄNKENHET I MAT-ALLRUM EXEMPEL

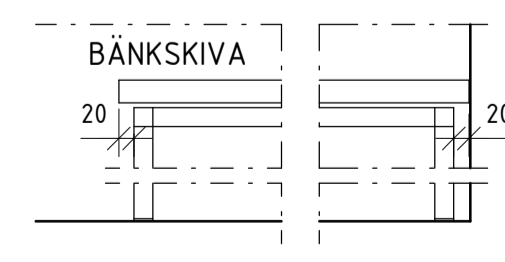
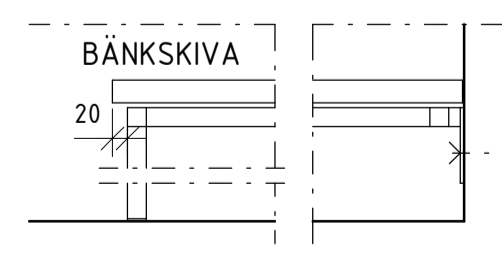
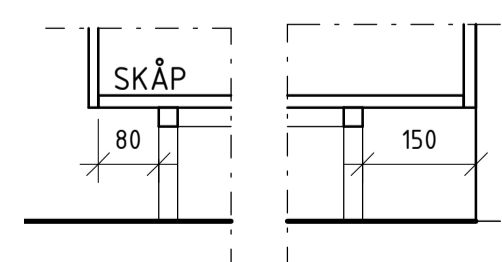


ATELJÉ/TORG, EXEMPEL



STÅLSTATIV SS

1:10



STÅLSTATIV UNDER BÄNKSÅP

STÅLSTATIV VÄGGFAST BÄNK

STÅLSTATIV FRISTÅENDE BÄNK

FÖRKLARINGAR OCH FÖRESKRIFTER

Alla mått i mm.
- ca. mått, kontrolleras på plats före tillverkning.
Skåpbezeichnungar enligt Svensk Standard.

- = Lås ASSA 2592.
- L = Belysning enligt E.
- M = Monteringslist 15x70.
- P = Pappershållare Byggbeslag 3800
- BS = Bänkskiva 30 mm tjock, med 1 mm högtryckslaminat, postformad framkant
- PB = Passbit
- BSRF = Bänkskiva av rostfritt stål utan hoar, enligt nedan
- SS = Stålstativ
- DB = Diskbänksbeslag inkl vattenlås, ingår i BE
- INKL = Inklädnad till tak eller undertak på alla fria sidor

Snickerinredning utföres enligt SS 83 41 28 och i kvalitetsklass avsedd för skolor enligt SS och i E1-klass för låg formaldehydagivning
Lådor utföres av trä och på glidister av metall, spärras i bakkant.
Lådfroter med förstärkt montering mot låda
Bäckar skall vara utförda av plastöverdraget trädnät
Inklädnader och passbitar utföres med material, ytbehandling och kulör lika anslutande skåp
Luckor skall utföras med ytor av 1 mm högtryckslaminat typ Formica med kantlist av trä

Melamin får ej förekomma på luckor och lådförstycken, gäller även kanter.
Stommar skall vara vita, kulör NCS 0502-Y.

Montering: Underskåp, bänkskivor och våtbänkar skruvas i vägg
Högskåp förankras i vägg. Infästning i golv får inte göras.
Bänkhöjd 900 mm och 600 mm, underkant väggskåp 1400 mm över golv.

Beslag: Dolda gångjärn av kraftig helmetall med minst 107 graders öppningsvinkel, justerbara i höjd-, sid- och djupled. Inbyggd stängnings- och snäppfunktion.
Handtag Byggbeslag 1353-128-75
Barnsäkerhetsspärr monteras i översta lådan på alla lådskåp

Bänkskivor: Bänkskivor 30 mm, skall vara belagda med 1 mm högtryckslaminat, postformad framkant

Ytbehandling: Inredningsenhefer skall levereras industriellt färdigmålade.
Skåpsidor mot spis skall hänföras till utvändiga synliga ytor

Stålstativ: Stålstativ byggs av rostfria stålrör 25x25x2
Ben förses med plastfötter. Stativ skruvas i skåp.
Stativ till skåp skall vara 150 mm höga och indragna 80 mm i framkant av skåp och 150 mm i bakkant av skåp.
Stativ till bänkskiva skall vara 870 mm höga och indragna 20 mm i framkant och sidor av bänkskiva. Se även detaljer på ritningen.
Svetsfogar på ståldetaljer skall slipas och putsas så att samma utseende som ytan i övrigt erhålles. Fria ändar igensättes.

Vid användandet av SISAB:s referensritningar är det användarnas ansvar att göra de anpassningar till platsen som kan krävas för att erhålla en säker lösning.
Sisabs namnruta/stämpel ska tas bort och ritningen ges en objektspecifik sådan



URSPRINGLIG ARKITEKT:	BET	ANT	ÄNDRINGEN AVSER	SIGN	DATUM
-----------------------	-----	-----	-----------------	------	-------

REFERENSRITNING

VÅTBÄNKAR I ALLRUM TORG
STÅLSTATIV SKALA 1:50:10:5

RITAD AV, KONSTRUERAD AV	HANDLAGGARE	ARBETSNUMMER	RITNINGNUMMER	ÄNDR BET
DATUM	ANSVARIG		A 8	
2015-08-01				