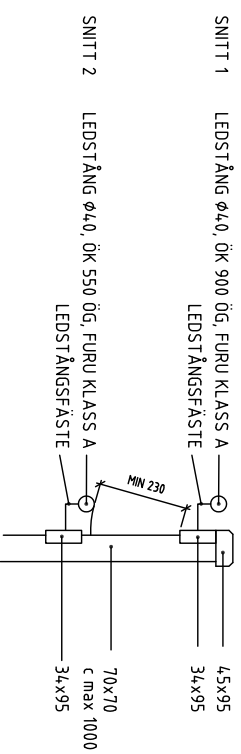


EX PÅ UTFÖRANDE AV LEDSTÅNG PÅ RÄCKE VID KRAV PÅ TILGÅNGIGHET



**FÖRKLARINGAR OCH FÖRESKRIFTER**

ALLA MÅTT MM, MÅTT PÅ PLAN OCH SÄTTSTEG GÄLLER OM EJ ANNAT ANGES PÅ MARKPLANERINGSPLAN.

FURU KLASS A YTBEHANDLING ENLIGT BESKRIVNING.

ALLA KANTER OCH HÖRN VAL AVRUNDADE. ALLA SPIKAR, SKRUVAR OCH BULTAR VARMFÖRZINKAS. SPIKAR, SKRUVAR OCH GÅNGOR FÅR EJ STICKA UT

RÄCKESKONSTRUKTIONEN KAN VARIERA BEROENDE PÅ MARKFÖRHÅLLANDE OCH LÄGE. STRECKADE LINJER VISAR OLIKA RÄCKESALTERNATIV.


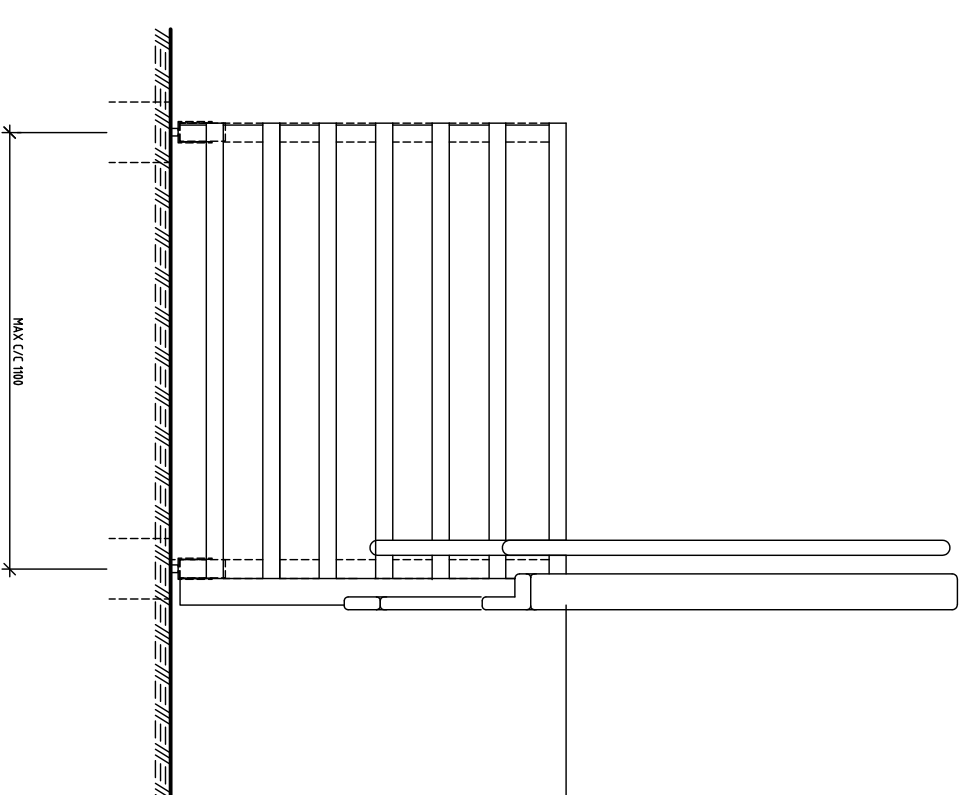
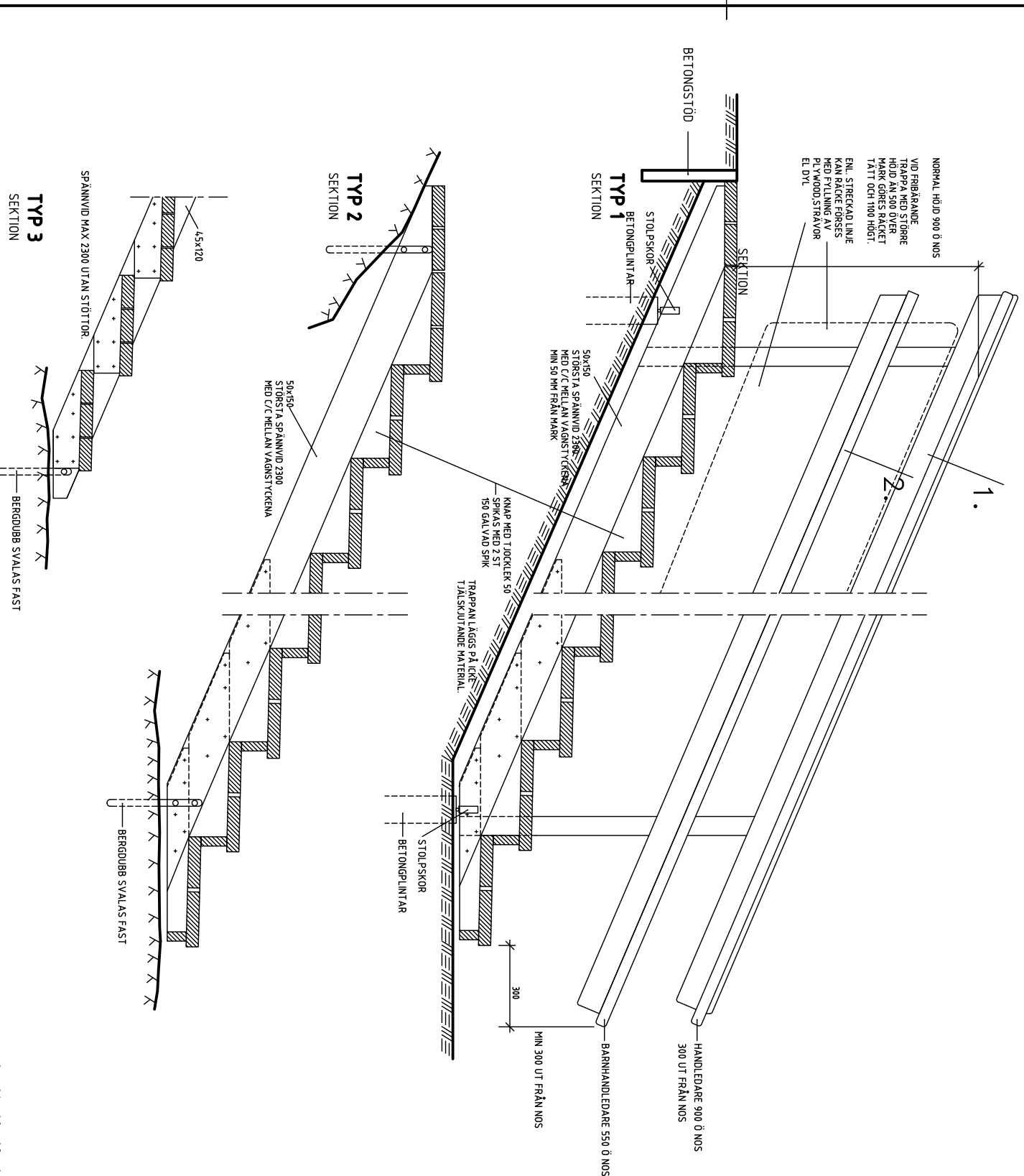
**TYP 1** TRAPPA I SLÄNT

**TYP 2** FRIBÄRANDE TRAPPA: RÄCKE FALLS IN I STEG OCH FASTES I VÄGNSTYCKET.

**TYP 3** FRIBÄRANDE TRAPPA UTAN SÄTTSTEG MAX. 1000 BREDD RÄCKE KAN FASTAS I VÄGNSTYCKET.

**OBS!**

VID TRAPPA MED MER ÄN 3 SÄTTSTEG SKALL RÄCKE OCH HÄNDELÄRE MONTERAS I VÄGNSTYCKET.



ORIGINALFORMAT A1

<p>SKOLFASTIGHETER I STOCKHOLM AB</p>		<p>ÖPPNINGSÅR: 2016</p> <p>ANVÄNDNING: ANVÄN</p> <p>SKALA: 1:10</p>
<p>REFERENS RITNING</p> <p>FASTIGHETSNUMMERN</p>	<p>MARKTRAPPOR AV TRÄ</p> <p>SKALA: 1:10</p>	<p>ARBETSDAGAR: M 22</p> <p>ARBETSTID: 2016 08 19</p>

Vid användandet av SISABs referensritningar är det användarnas ansvar att göra de anpassningar till platsen som kan krävas för att erhålla en säker lösning. Sisabs namn/ur/stämpel ska tas bort och rithjungen gas en objektiv specifik sådan.