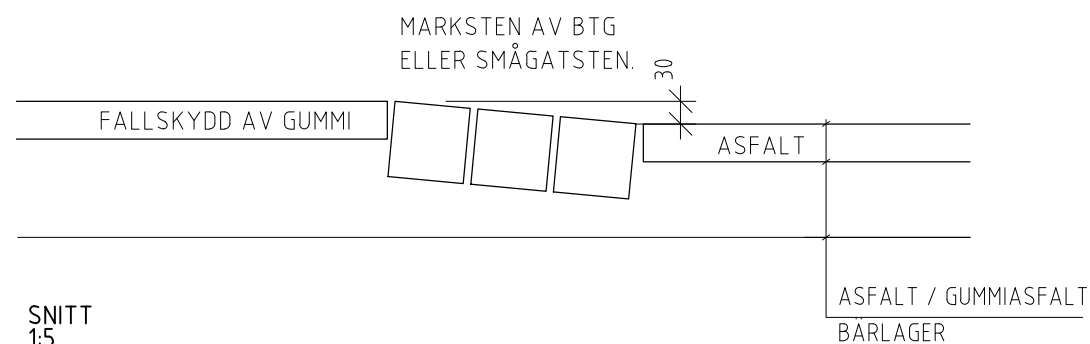


ANSLUTNING ASFALT- FALLSKYDDSGUMMI



FÖRKLARINGAR OCH FÖRESKRIFTER ALLA MÅTT I MM.

BESLAG OCH SKRUVAR F3V.
SPIKAR OCH SKRUVAR FÅR EJ STICKA UT

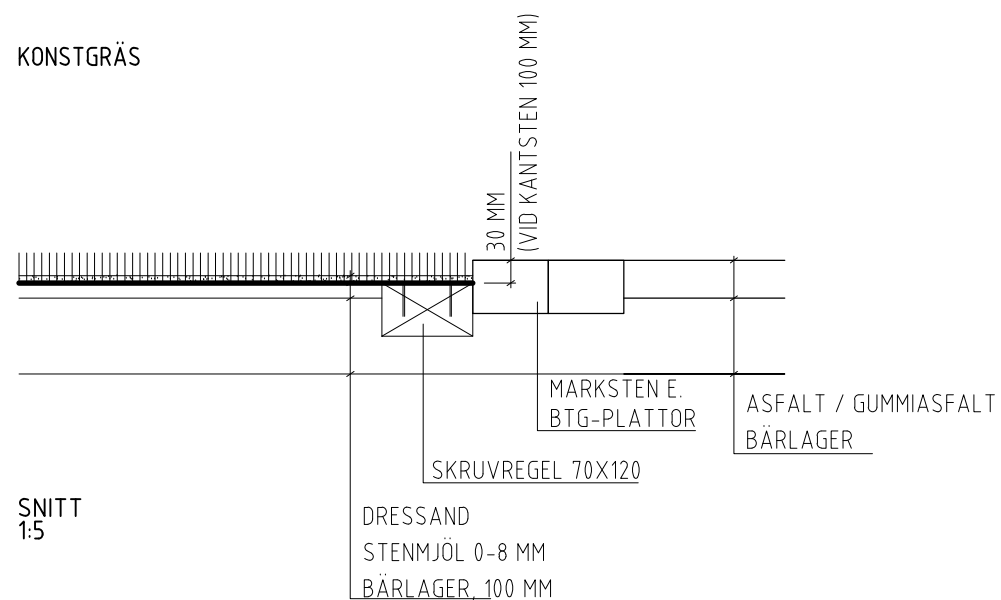
FALLSKYDDSGUMMI

BAKSAND, STRID SAND OCH STENMJÖLSYTOR
BÖR INTE LIGGA I ANSLUTNING TILL FALL-
SKYDDSGUMMI DÅ DET BLIR IGENTÄPPT OCH
FÖRLORAR SIN STÖDÄMPANDE FÖRMÅGA.
ANLÄGG GÄRNA KONSTGRÄS INTILL
FALLSKYDDSGUMMI.

KONSTGRÄS

KONSTGRÄS LÄGGS HELST MOT EN KANT AV
BETONGPLATTOR ELLER LIKNANDE, ELLER
VIKS NER RUNT EN TRÄSARG. KANTEN SKALL
LIGGA I SAMMA NIVÅ SOM GRÄSET. DET GÅR
ÄVEN ATT LIMMA KONSTGRÄSET MOT GEO-
TEXTIL SOM VIKS NER UNDER ASFALT ELLER
FALLSKYDDSGUMMI.

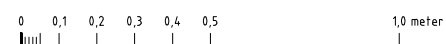
KONSTGRÄS



Vid användandet av SISAB:s referensritningar är det användarnas ansvar att
göra de anpassningar till platsen som kan krävas för att erhålla en säker lösning.
Sisabs namnruta/stämpel ska tas bort och ritningen ges en objektspecifik sådan.



URSPRÜNGLIG ARKITEKT:	BET	ANT	ÄNDRINGEN AVSER	SIGN	DATUM
REFERENSRTITNING					
FASTIGHETSNUMMER					
FALLSKYDDSGUMMI, KONSTGRÄS					
ANSLUTNINGSDETALJER SKALA 1:10					
RTAD AV, KONSTRUERAD AV	HANDLÄGGARE	ARBETSNUMMER	RITNINGNUMMER	ÄNDR BET	
DATUM	ANSVARIG		M 23		
2012 08 01					



ORIGINALFORMAT A1