

Datum: 2022-11-01

Goda exempel - rådgivande rekommenderade lösningar, rutiner och arbetssätt

Scener, gradänger, ramper, marktrappor och verandor

Om SISAB:s Goda exempel

SISAB:s Goda exempel är en serie dokument som lyfter fram rekommenderade lösningar, rutiner och arbetssätt.

I ett projekt är SISAB:s projekteringsanvisningar styrande och ska följas. SISAB:s Goda exempel kan användas i delar eller i sin helhet.

Projektavdelningens enhet för Projektutveckling har det samordnande ansvaret.

Om du har synpunkter, skriv ett mail till www.godaexempel@sisab.se.

Bakgrund

Scener, gradänger, ramper, marktrappor och verandor utomhus kan bidra på flera sätt. Dessa kan skapa en rumslighet med ytor som bryter av, ta upp nivåskillnader i en kuperad terräng, skapa nivåskillnader på en annars plan yta, skapa möjligheter för lek etc.

Dock måste varje del utformas med omsorg så att avkall inte görs på exempelvis säkerhet och funktion för alla barn.

Goda exempel, förslag och att tänka på

Valet av material är en annan viktig aspekt. Förväntas högt slitage borgar det för ett mer slitstarkt materialval. Utrymmet under scener och andra överbyggnader kan ibland vara en utmärkt boplatz för råttor etc. Hårdgör därför gärna ytan under konstruktionen.

Scener och gradänger

Scen är till för uppträdanden, lek och mötesplats. Till scenen är det bra om det finns ett eluttag, med avstängning inomhus, samt möjlighet till belysning. Scener ska vara tillgängliga, steg ska kontrastmarkeras och en ramp ska leda upp till scengolvet. Gradänger kan användas som sittplats vid uppträdande eller plats för lek. Gradängen ska utformas med en naturlig plats för rullstol.

Ramper

Ramper anläggs oftast för att få tillgänglighet till byggnader och olika marknivåer. Behöver man bygga en ramp är det en fördel om den kan bidra till det pedagogiska rummet eller samutnyttjas med annan funktion. Ramperna ska kontrastmarkeras och ha ledstänger på båda sidor, i två höjder enligt referensritning M19 och M20.

Marktrappor

För att minska slitaget på marken på kullar och slänter är det bra med en trappa upp och en rutschkana ner. En bred trappa eller en terrassering kan användas som läktare eller scen. Trapporna ska kontrastmarkeras och ha ledstänger på båda sidor, i två höjder enligt referensritning M22.

Verandor och terrasser

Verandor och terrasser kan användas för utevila och/eller till mötesplatser av olika slag. Är verandan/terrassen i närheten av huset kan den också användas som uteateljé eller plats för matbord så att barnen kan äta ute.



Trappa och gradäng, Nockeby Kyrkväg 8



Gradäng anpassad till terrängen, Lingonrisgränd 4



Marktrappa Nockeby kyrkväg 8



Springvänlig ramp, Sköndalsskolan



Scen, ramp och podie samordnat med hopp-
pelare som även kan nyttjas som sittplats,
Lugnets skola



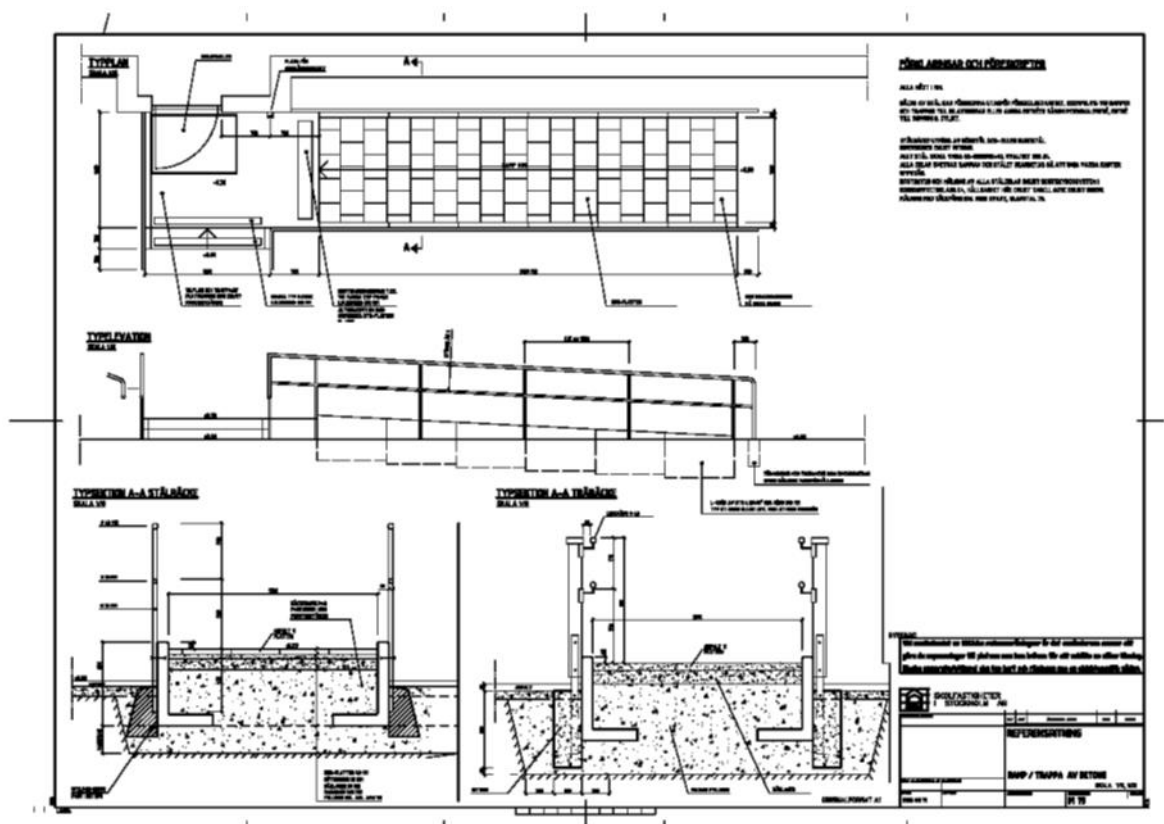
Scen, Beckombergaskolan

Referensritningar

M19 Räckan - ramper av betong, Ramp/trappor av betong

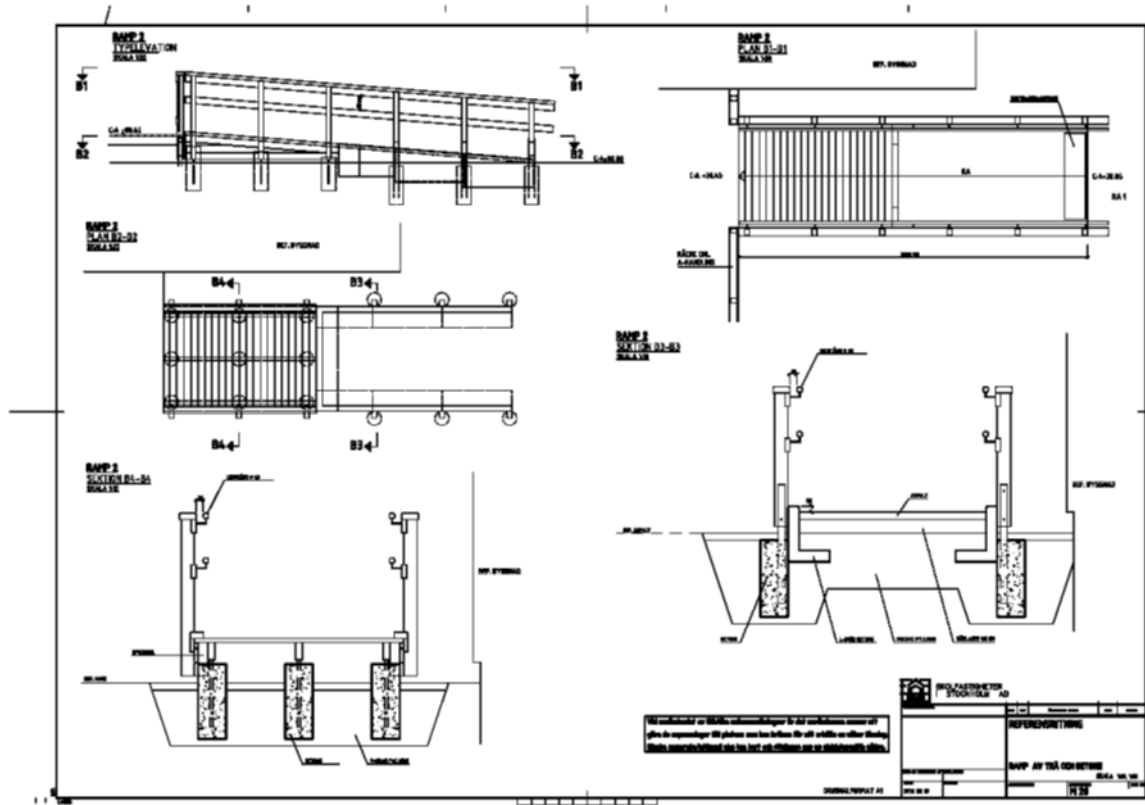
M20 Ramp av trä och betong

M22 Marktrappor av trä

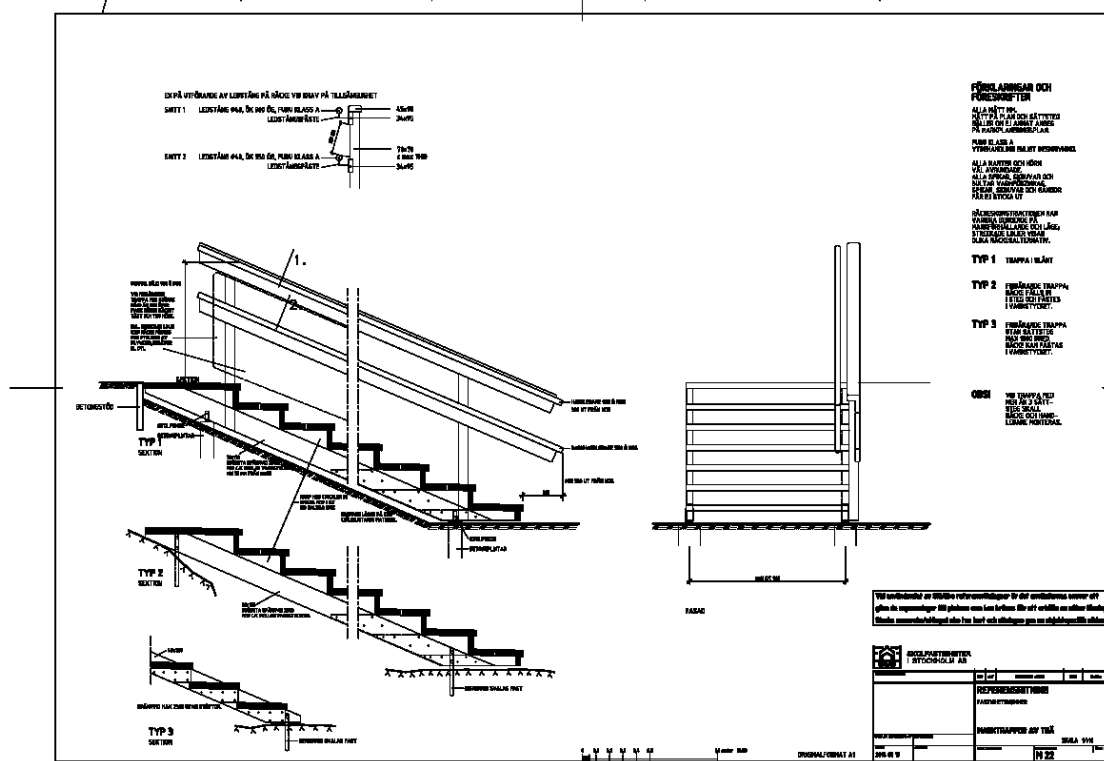


Räckan - ramper av betong (referensritning M19)

Ramp/trappor av betong (referensritning M19)



Ramp av trä och betong (referensritning M20)



Marktrappor av trä (referensritning M22)