

## GODA EXEMPEL

# Skolans skyltar

### Bakgrund

SISAB har ansvar för rumsnummerskyltar och SISAB fasadskyltar utomhus.

Rumsnummerskyltar är de nummerskyltar som finns vid varje dörr i skolan, t.ex. A125. SISAB fasadskyltar är entrénummerskylt, t.ex. A1, och skylten med SISAB loggan vid huvudentrén.

SISAB:s rumsnummerskyltar och fastighetsskyltar styrs av våra Skyltanvisningar.

Skolans namnskylt, orienteringsskyltar utom- och inomhus har skolan ansvar för enligt ramavtal med Stockholm stad. Skolans skyltar ska vara till för att personer ska hitta till och i byggnaderna.

### Allmän beskrivning

Skyltning är av stor vikt för att hitta i och mellan byggnader, våningsplan och rum. Skyltsystemet bör vara enkelt, logiskt och enhetligt. Alla skyltar av samma typ - för samma ändamål - ska ha samma utformning. Det kan finnas flera skyltsystem t.ex. ett system för dörrskyltning, ett system för vägvisning. I byggnader med enkel och logisk planlösning kan det räcka med färre skyltar än i en mer komplicerad byggnad.

Det behövs skyltar av olika slag: skolans namnskylt, orienteringstavlor, lägesskyltar, hänvisningsskyltar, dörrskyltar som t.ex. WC och NO-sal. Utformningen är viktig, liksom placering och belysning.

Personer med nedsatt kognitiv förmåga har lättare att förstå skyltar om siffror och bokstäver kombineras med bildsymboler - pictogram - eller färgmarkering.

Punktskrift och andra taktila skyltar ökar tillgängligheten för personer med nedsatt syn.

### Om SISAB:s Goda exempel

SISAB:s Goda exempel är en serie dokument som lyfter fram rekommenderade lösningar, rutiner och arbetsätt.

I ett projekt är SISAB:s projekteringsanvisningar styrande och ska följas. SISAB:s Goda exempel kan användas i delar eller i sin helhet. Projektavdelningens enhet för Projektutveckling har det samordnande ansvaret.

Om du har synpunkter, skriv ett mail till [godaexempel@sisab.se](mailto:godaexempel@sisab.se).



# Skyltar utomhus

## Bakgrund

Skyltar utomhus finns för att underlätta orienteringen på gårdarna och för att hitta byggnadernas entréer.

## Allmän beskrivning

Skyltar förekommer i flera olika sammanhang. En ORIENTERINGSTAVLA vid skolgårdens entré är till för alla. Den skall utföras på ett för alla tydligt sätt.

*Övriga skyltar är:*

- Skolans namnskylt
- Entréskyltar typ A1
- Entréskylt för rullstolstillgänglig entré
- Skylt vid handikapparkering
- Öppettider
- Ev. vägvisningsskyltar och trafikskyltstolpar

## Förslag till åtgärd

### SKOLANS NAMNSKYLT

- OBS Skolans namnskylt är **skolans ansvar** enligt ramavtal med Stockholm Stad.
- Placeras väl synlig och centralt på huvudbyggnadens fasad och skall utföras utifrån stadens grafiska profil. Om skolan vetter mot flera ankomstvägar kan det behövas flera namnskyltar.
- Fasadskyltar kräver bygglov. Ansökan görs i samråd med brukaren och SISAB.

### FRISTÅENDE SKYLT

Thorildsplans gymnasium



- Vissa fasader är känsliga på grund av högt kulturhistoriskt värde och fordrar skyltar utformade med extra omsorg. På dessa fasader används med fördel separata bokstäver.
- Namnet skrivs i Stockholm Type Bold.
- Skylten förlängs nedåt om namnet är långt.
- En sköld mellan verksamhetsnamn och logotyp.
- Sköldens höjd ska motsvara 110% av verksamhetsnamnets versalhöjd.
- Logotypen linjeras i ovkant med typografin.
- Skyltens djup ska vara max 100 mm.
- För skyltar med fristående bokstäver finns det tre alternativa utformningar:
- Alternativ 1: LED-belysta 3D-bokstäver i vitlackad aluminium med med front i vit akryl.

- Alternativ 2: Obelysta svarta eller vita 3D-bokstäver i lackad aluminium som kan belysas med spotlights.
- Alternativ 3: Om S:t Erik understiger storleken för att kunna skäras ut och LED-belysas används istället den svarta logotypen som undantag.

### Referenser fristående bokstäver



- Globala gymnasiet
- International School of the Stockholm Region
- Solhemsängens skola
- Thorildsplans gymnasium
- S:t Eriks gymnasium
- Lugnets skola
- Enskedegårds gymnasium
- Blackebergs gymnasium
- Kungsholmens gymnasium
- Östra Real
- Bromma gymnasium

## LJUSLÅDOR

# Thorildsplans gymnasium



Marginalernas bredd motsvarar en gemen bokstav (n). I underkant räknas marginalen från ett p:s nedstapel, så även om det inte finns någon bokstav i ordet med en nedåtgående stapel så ska den undre marginalen vara lika hög som om det fanns.

- Namnet skrivs i Stockholm Type Bold.
- Sköldens höjd på logotypen ska motsvara 110% av verksamhetsnamnets versalhöjd.
- En sköldbredd mellan verksamhetsnamn och logotyp.
- Logotypen linjeras i ovankant med typografin.
- Skylten förlängs nedåt om namnet är långt.
- Skyltens djup ska vara max 100 mm.
- Rekommenderad skyltfärg är mörkgrå NCS S 7502Y.
- Använd med fördel skyltlådor där endast verksamhetsnamn och logotyp lyser.

Skyltarna bör vara i profil 10; där skyltlådans kanter och front är i lackerad aluminium och där namn och logotyp är urfrästa.

I urfräsningen monteras 10 mm tjock vit akryl som är LED-belyst.



## Referenser ljustådar




- S:t Eriks gymnasium
- Bromma gymnasium
- Kämpetorpsskolan
- Sjöängsskolan
- Spånga grundskola
- Enskedegårds gymnasium
- Enbacksskolan
- Solhemsskolan
- Observatorielundens skola
- Stockholms hotell & restaurang skola

## ORIENTERINGSSKYLT UTOMHUS

- Orienteringstavla ska ange skolans namn och ha planritning över gård och byggnad/-er med angivande av:
  - Huvudentré/rullstolstillgänglig entré.
  - Parkering för rörelsehindrade.
  - Övriga entréer ex A1, A2, A3, B1, C1, osv.
  - Markering för tavlans placering.
  - Text ska ange följande publika rum/funktioner för respektive hus del specifikt för respektive skola. Text i film/vinyl ska vara utbytbar.
    - Rektor
    - Vaktmästare
    - Expedition
    - Matsal/Aula
    - Bibliotek
    - Idrottssal

## Utförande

- Grå botten med vit text
- Skyllmarginal: 1/14-del av skyltbredd
- Text: Versalgemen
- Texthöjd: enl skyltoriginal
- Typsnitt skärning: Rubrik Bold. Övrig text Regular
- Logotyp Stockholm stad: bredd ska motsvara 3/14-del av skyltbredd
- Vit linje: översta delen avdelas med streck i tjocklek lika sköldens ram i loggan. Satsytans höjd delas på 4 delar. Övre del avdelas med den vita linjen



Typexempel (ej skalentlig)

## VÄGVISNINGSSKYLT

- Markbunden skylt med ett gemensamt stativ för en eller fler pilskyltar. Alt. väggmonterad skylt (vägg, mur, staket el dylikt).
- Skylten monteras med u.k. inom intervallet 750–1500 mm över mark.  
Markbunden tavla monteras på två stolpar av standard fyrkantströr dim 60x60 mm.
- Manus utarbetas efter respektive skola.
- Vit botten - reflexfolie
- Text: grå NCS S 7502-Y
- Pictogram -vit symbol mot grå platta i kulör lika text
- Skyltformat: ca 1000x300 mm
- Text: Versalgemen
- Typsnitt skärning: Regular
- Texthöjd (versal): 70 mm



## P-PLATS FÖR RÖRELSEHINDRAD

- Trafikskyltstolpe (vägverkstyp) vid p-plats för rörelsehindrade respektive vid angöringsväg.
- Skylt Parkering: E19, mått 400x400 mm
- Skylt Pictogram rörelsehindrade: T8/S11, mått 400x400 mm
- Fundament och galvaniserad stolpe Ø60 mm.
- Typexempel (ej skalenlig)





## ENTRÉSKYLT

- Väggh monterad skylt, namngivning av olika entréer (tex A1, B3 etc). Placeras på vägg över eller vid sidan av dörr.
- Grå botten med vit text.
- Skyltformat: 400x400 mm
- Text: Versal, centreras
- Typsnitt skärning: Bold (optical)
- Texthöjd: ca 190 mm
- Vid montage vid sida av dörr monteras skylten med centrum i ögonhöjd, dvs inom intervallet 1400–1600 mm ÖFG.



## HUVUDENTRÉSKYLT

- Alternativ entréskylt med texten ”Huvudentré” Väggh monterad skylt. Placeras på vägg över eller vid sida av entré.
- Grå botten med vit text
- Skyltformat: 1650x400 mm
- Text: Versalgemen
- Texthöjd (versal): ca 190 mm (lika entréskylt H12051)
- Typsnitt skärning: Bold (optical)



## RULLSTOLSTILLGÄNGLIG ENTRÉ

- Skylt med pictogram "rullstol" och text "Entré". Placeras på vägg vid sidan av dörr.
- Grå botten med vit text
- Skyltformat: 200x200 mm
- Text: Versaler, centrerad i nederkant
- Texthöjd (versal): 15 mm
- Typsnitt skärning: Regular
- Monteras med centrum i ögonhöjd, dvs. inom intervallet 1400–1600 mm över mark.



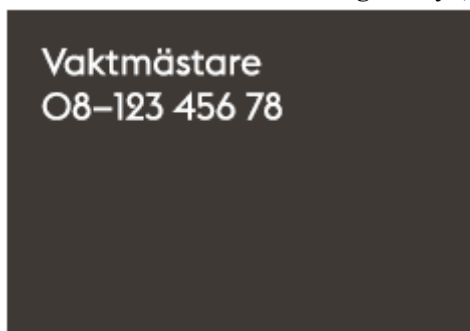
## ÖPPETTIDER

- Uppgifter om öppettider t.ex. Expedition/Rektor. Placeras på vägg bredvid huvudentrédörr och i förekommande fall bredvid rullstolsentrédörr.
- Grå botten med vit text
- Skyltformat: 210x297 mm (A4)
- Skyltmarginal: 1/14-del av skyltbredd
- Text: Versalgemen vänsterställd, klockslag högerställd
- Typsnitt skärning: Regular
- Texthöjd (versal): 12 mm
- Logotyp Stockholm stad: bredd ska motsvara 3/14-del av skyltbredd
- Vit linje: översta delen avdelas med streck i tjocklek lika sköldens ram i loggan. Satsytans höjd delas på 4 delar. Övre del avdelas med den vita linjen
- Monteras med centrum i ögonhöjd, dvs inom intervallet 1400–1600 mm över mark.



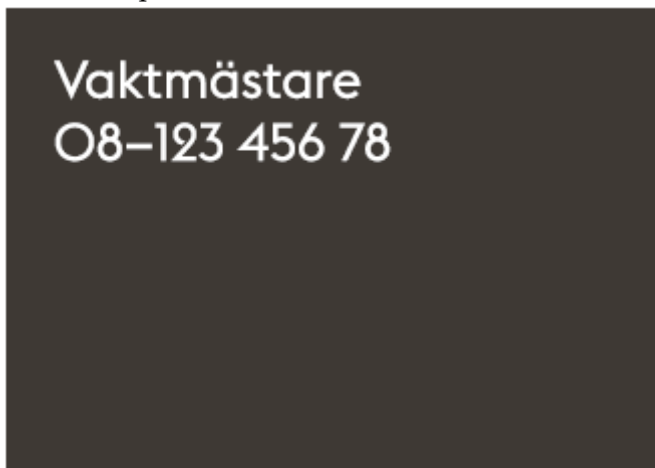
## KONTAKTUPPGIFTER LITEN UTVÄNDIG

- Kontaktuppgifter till ex vaktmästare för hjälp med upplåsning. Placeras på vägg bredvid huvudentrédörr och i förekommande fall bredvid rullstolsentrédörr.
- Grå botten med vit text
- Skyltformat: 210x150 mm (A5)
- Skyllmarginal: 1/14-del av skyltens kortsida
- Text: Versalgemen. Text vänsterställs
- Texthöjd (versal): 15 mm
- Typsnitt skärning: Regular
- Monteras med centrum i ögonhöjd, dvs inom intervallet 1400–1600 mm ÖFG



## KONTAKTUPPGIFTER STOR

- Kontaktuppgifter till ex vaktmästare för hjälp med upplåsning. Avsedd att monteras på bom.
- Grå botten med vit text
- Skyltformat: 297x210 mm (A4)
- Skyllmarginal: 1/14-del av skyltens kortsida
- Text: Versalgemen. Text vänsterställs
- Texthöjd (versal): 18 mm
- Typsnitt skärning: Regular
- Monteras på bom.



# Skyltar inomhus

## Bakgrund

Skyltar inomhus finns för att underlätta orienteringen inom byggnaderna från entréer till i första hand de publika delarna.

## Allmän beskrivning

Skyltar förekommer i flera olika sammanhang. En ORIENTERINGSTAVLA innanför skolans entré är till för alla.

*Övriga skyltar är*

- Informationstavlor
- Vägvisningsskyltar till avdelningar, hissar, RWC m.m.
- Läges- och våningskyltar
- Rumsskyltar, stora och små
- Pictogram (skyltar med visuellt språk - ett språk i bilder)
- Öppettider

## Förslag till åtgärd

### ORIENTERINGSTAVLA INVÄNDIG

Orienteringstavla/informationstavla inomhus försedd med taktill del. Placeras så att man kan gå och stå intill skylten utan att hindra passage. Placering ca 900 mm över golv.

### *Innehåll*

Orienteringstavlan ska ha schematisk översiktsplan över skolan med angivelse och benämning av:

- Trapphus
- Hissar
- Tavlans placering

Text ska ange vilka publika rum/funktioner som finns på olika plan.

*Exempelvis:*

Plan 100

- Vaktmästeri
- Expedition
- Matsal

Plan 200

- Aula
- Bibliotek

Plan 300

- Idrottssal

### Utförande

Observera att skyltens bredd/höjdmått kan komma att ändras när så krävs på platsen den ska sitta.

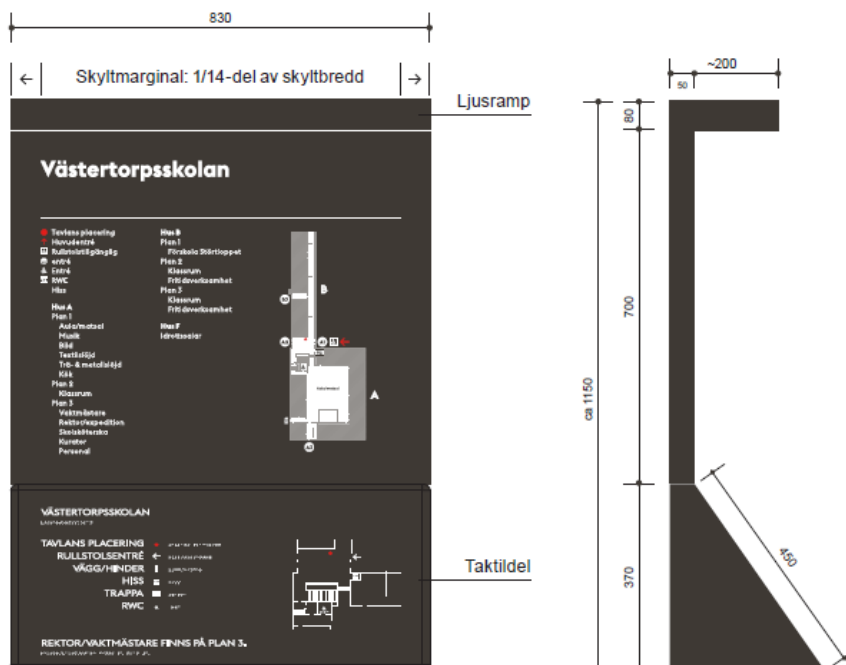
- Grå botten med vit text
- Skyltformat: 830x700mm. Format inklusive utvinklad taktil del och ljusramp, Ca 830x1150mm.
- Skyltmarginal: 1/14-del av skyltbredd
- Text: Versalgemen
- Texthöjd: enl skyltoriginal
- Typsnitt skärning: Rubrik Bold, övrig text Regular
- Logotyp Stockholm stad: bredd ska motsvara 1/14-del av skyltbredd
- Vit linje: Översta delen avdelas med streck i tjocklek lika sköldens ram i loggan.
- Satsytans höjd: Övre del avdelas med den vita linjen.

### Taktil del av skylt utvinklad

Sitter ihop med orienteringstavlan. Taktil information/relief: punktskrift och förenklad kartbild till expedition och vaktmästare, trapphus, hiss och huvudentré.

- Grå botten med vit text
- Text: Versaler
- Texthöjd: enl skyltoriginal 15 mm

Manus och kartbild/original utarbetas efter resp. skola.



Typexempel (ej skalenlig)

## INFORMATIONSTAVLA INVÄNDIG

Informationstavla vid trappor och hissar. Redovisar publika rum/funktioner som finns på respektive våningsplan i aktuellt trapphus.

- Grå botten med vit text
- Skyltformat: 297x420 mm (A3).
- Skyltmarginal: 1/14-del av skyltbredd.
- Text: Versalgemen, text vänsterställd, plan-nr högerställs.
- Vit linje: översta delen avdelas med streck i tjocklek ca 1mm (2pt).  
Satsytans höjd delas på 4 delar. Övre del avdelas med den vita linjen.
- Typsnitt skärning och texthöjd (versal): Rubrik Bold, höjd 26 mm.  
Övrig text Regular höjd 15mm.

Monteras med centrum i ögonhöjd, dvs. inom intervallet 1400–1600 mm ÖFG.



<b>Hus A</b>	<b>Plan 3</b>
Expedition	Plan 3
Rektor	Plan 3
Skolsköterska	Plan 3
Matsal	Plan 2
Vaktmästare	Plan 1
Bibliotek	Plan 1



## IN/UT SKYLTT

”In/Ut”-skylt på entrédörrar som är pardörrar och vindfångsdörrar. Textkulör NCS S 7502-Y mörkgrå, i vinylfolie på blåstrad, matt film.

Placeras på in- och utgångsdörrar.  
IN-skytt på väg in, UT-skytt på väg ut.

- Filmformat: Höjd film 200mm och bredd lika dörrglasets bredd.
- Text: Versalgemen. Centreras på dörrglasets bredd.
- Typsnitt skärning: Bold
- Texthöjd (versal): 150 mm.

Layout/placering utarbetas efter respektive skola beroende på dörr.



## VÄGVISNINGSSKYLT INVÄNDIG

Vägvisningsskylt med pil (till toaletter, hissar, avdelningar mm.)

Monteras på vägg i ögonhöjd, dvs inom intervallet 1400-1600mm över golv.  
Alternativt hängande från tak minst 2100mm över golv. Pendlade skyltar ska kunna utföras dubbelsidiga.

- Grå botten med vit text
- Skyltformat: 800x100 mm
- Text: Versalgemen, text vänsterställs, pilar högerställs
- Typsnitt skärning: Regular
- Texthöjd (versal): 50 mm
- Pilar: finns i typsnittet Stockholm type, Regular, höjd lika typsnitt

### *Alternativt stor Vägvisningsskylt*

- Skyltformat: 1100x200 mm
- Texthöjd (versal) 100 mm



## STOR RUMSSKYLT

Rumsskylt med text för t.ex. Matsal, Expedition, Aula, Vaktmästare o. dyl.

Skylt placeras centrerad ovanför dörr eller på vägg bredvid dörr. Alla ska ha likartad placering.

- Grå botten med vit text
- Skyltformat: 600x100 mm
- Text: Versalgemen. Text centreras
- Typsnitt skärning: Regular
- Texthöjd(versal): 50 mm

Vid montage sida dörr monteras skylten med centrum i ögonhöjd, dvs. inom intervallet 1400–1600 mm ÖFG.

A dark grey rectangular sign with the word 'Bibliotek' written in white, bold, sans-serif capital letters, centered on the sign.

**Bibliotek**

Typexempel (ej skalenlig)

## LITEN RUMSSKYLT

Rumsskylt med text och punktskrift för t.ex. Expedition, Vaktmästare, Rektor o. dyl)

Placeras på vägg vid handtagssidan av dörren, aldrig på dörrbladet. Alla ska ha likartad placering.

- Grå botten med vit text
- Skyltformat: 210x150 mm (A5)
- Skyllmarginal: 1/14-del av skyltens kortsida
- Text: Versalgemen, text vänsterställs
- Typsnitt skärning: Regular
- Texthöjd (versal): 18 mm

Monteras med centrum i ögonhöjd, dvs. inom intervallet 1400–1600 mm ÖFG.



## PICTOGRAM

Toalettskyltar, hisskyltar, dusch och teleslinga

Hisskyltar placeras centrerade över hiss-panel, övriga skyltar monteras bredvid resp. dörr på handtagssidan, aldrig på dörrbladet. Alla ska ha likartad placering.

- Grå botten med vitt pictogram
- Skyltformat: 150x150 mm
- Taktilt pictogram i relief och punktskrift
- Texthöjd (versal): 15mm

Monteras med centrum i ögonhöjd, dvs inom intervallet 1400–1600 mm över golv.



Typexempel (ej skalenlig)

## LÄGES/VÅNINGSSKYLT

Läges/våningsskylt i trapphus.

Monteras på vägg alternativt pendlas från tak i trapphus. Alla ska ha likartad placering på alla publika våningsplan.

- Grå botten med vit text
- Skyltformat: 300x100 mm
- Text: Versalgemen, text centreras
- Typsnitt skärning: Bold
- Texthöjd (versal): 50 mm

Monteras på vägg i ögonhöjd, dvs inom intervallet 1400–1600 mm ÖFG alternativt hängande från tak minst 2100 mm över golv. Pendlade skyltar ska kunna utföras dubbelsidiga.



Denna skylt kan kombineras med H12161

## VÅNINGSSKYLT

Våningsskylt i trapphus och vid hiss.

Monteras på vägg alternativt pendlas från tak i trapphus. Alla ska ha likartad placering på alla publika våningsplan.

- Grå botten med vit text
- Skyltformat: 300x300 mm.
- Text: Versalgemen, text centreras
- Typsnitt skärning: Bold
- Texthöjd(versal): 190 mm

Monteras på vägg i ögonhöjd, dvs. inom intervallet 1400–1600 mm ÖFG alt. hängande från tak minst 2100 mm över golv. Pendlade skyltar ska kunna utföras dubbelsidiga.



Denna skylt kan kombineras med H12151

## VÅNINGSSKYLT

Kontaktuppgifter till ex vaktmästare för hjälp med upplåsning. Placeras på vägg bredvid hissdörr.

- Grå botten med vit text
- Skyltformat: 210x150 mm (A5)
- Skyllmarginal: 1/14-del av skyltens kortsida
- Text: Versalgemen. Text vänsterställs
- Texthöjd (versal): 15 mm
- Typsnitt skärning: Regular

Monteras med centrum i ögonhöjd, dvs inom intervallet 1400–1600 mm ÖFG

